

JEU DE 10 CLÉS MÂLES LONGUES COUDÉES 6 PANS ET TÊTE SPHÉRIQUE, 1,5 À 10 MM

RÉFÉRENCE : 151.5000 EAN : 4042146790335


- Selon DIN / ISO 2936
- Version longue
- Tête sphérique sur la partie longue
- Idéal pour vis difficilement accessibles
- Acier trempé




Attribut de fonction 1	Acier trempé
Attribut de fonction 2	pour vis difficiles d'accès
Code EAN	4042146790335
Matière	Acier Chrome Vanadium extra-fin, satiné mat, chromé
Norme	DIN ISO 2936
Profil 1	6 pans à tête sphérique
Taille 6 pans en mm	1,5 - 2 - 2,5 - 3 - 4 - 5 - 6 - 7 - 8 - 10 mm
Pièces dans le set	10 pièces
Poids	397 g

RÉF	EAN	PRODUIT
 151.21015	4042146022511	Clé mâle 6 pans à tête sphérique longue, 1,5 mm
 151.2102	4042146022528	Clé mâle 6 pans à tête sphérique longue, 2 mm
 151.21025	4042146022535	Clé mâle 6 pans à tête sphérique longue, 2,5 mm


	151.2103	4042146022542	Clé mâle 6 pans à tête sphérique longue, 3 mm
-----------------------------------------------------------------------------------	----------	---------------	-----------------------------------------------

	151.2104	4042146022566	Clé mâle 6 pans à tête sphérique longue, 4 mm
-----------------------------------------------------------------------------------	----------	---------------	-----------------------------------------------

	151.2105	4042146022580	Clé mâle 6 pans à tête sphérique longue, 5 mm
-----------------------------------------------------------------------------------	----------	---------------	-----------------------------------------------

	151.2106	4042146022603	Clé mâle 6 pans à tête sphérique longue, 6 mm
-----------------------------------------------------------------------------------	----------	---------------	-----------------------------------------------

	151.2107	4042146022610	Clé mâle 6 pans à tête sphérique longue, 7 mm
-----------------------------------------------------------------------------------	----------	---------------	-----------------------------------------------

	151.2108	4042146022627	Clé mâle 6 pans à tête sphérique longue, 8 mm
-----------------------------------------------------------------------------------	----------	---------------	-----------------------------------------------

	151.2110	4042146022634	Clé mâle 6 pans à tête sphérique longue, 10 mm
------------------------------------------------------------------------------------	----------	---------------	------------------------------------------------