



GRIFO LIFE by Ferrer

Ce robinet Jardin surprend par son design, robustesse et originalité.

- Robinet fabriqué en polymères techniques de haute résistance.
- Système VITAG anticalcaire, plus de vie, moins de calcaire.
- Système "click click" de sélection de position de la manette.
- Deux types de service de moins à plus de débit.
- Manette réversible, de droite à gauche ou de gauche à droite.
- Libre de nickel et respectueux avec l'environnement.
- Buse de connexion rapide pour tuyau.



FICHE TECHNIQUE GRIFO LIFE

DESCRIPTION PRODUIT:

Robinet fabriqué en polymères techniques de haute résistance, avec deux types de service de plus ou moins de débit. Manette réversible et système "click click". Sa sortie possède une buse de connexion rapide pour tuyau.

DIMENSIONS GENERALES, PRESSION ET TEMPERATURE:

Mesure (D)	A (mm)	B (mm)	C (mm)	E (mm)	Peso (gr)	PN (bar)	Temp (°C)
1/2"	105	79	45	45	-	16	0-95

Pas de vis selon SO228

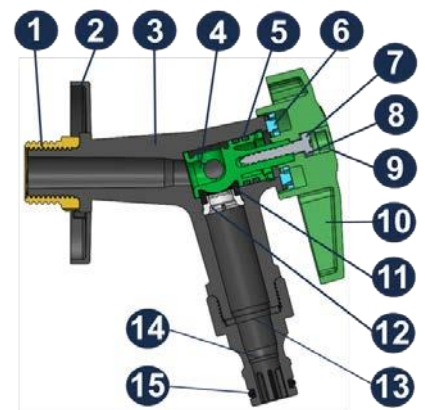
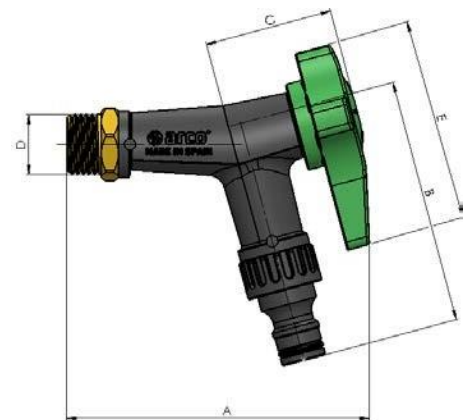
* Gel exclu.

MATERIAU:

Item	Composant	Matériau	Finition
1	Ecrou	CW614 N	DECAPE
2	Rosace	PA	NOIRE
3	Corps	PA	NOIR
4	Axe	POM	-
5	Double joint torique	NBR	-
6	Anneau	POM	-
7	Vis	Inox	-
8	Anneau	ABS	BLEU
9	Index	ABS	-
10	Manette	PA	VERTE
11	Joint fermeture	EPDM	-
12	Pince	POM	-
13	Joint plat	NBR	-
14	Joint torique	EPDM	-

APPLICATIONS:

robinet multiservice pour usage intérieur ou extérieur.





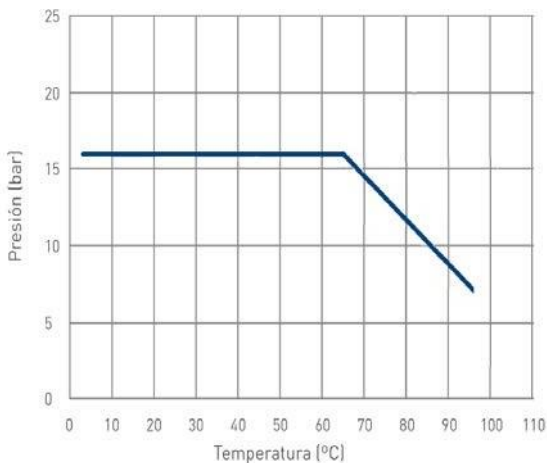
DONNEES TECHNIQUES

Connexion métallique:

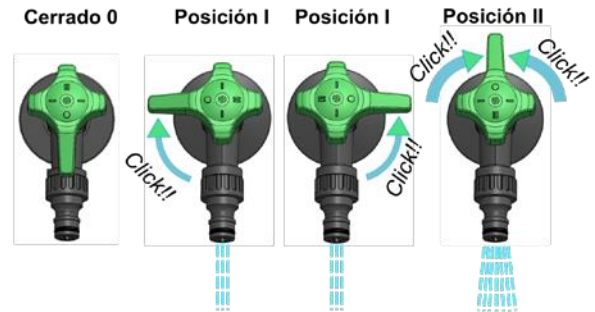


Le robinet dispose d'un insert fabriqué en laiton CW614N sur l'entrée. Ceci assure une meilleure résistance à être connecté à tout type d'accessoire et utiliser tout type de scellé.

Pression vs température (corps):



Deux types de service de plus ou moins de débit et manette réversible sur la position moins de débit:



Deux types de service: position I (moins de débit) et position II (plus de débit). Manette réversible: ouvre aussi bien à droite qu'à gauche sur la position I. Design ergonomique de la manette donnant plus de robustesse de manoeuvre et un son (système click click!!) qui indique la correcte position de la manette.

Compatibilité de fluides

Fluide	Compatibilité
Eau	Bonne

Pour tout autre fluide, consulter l'usine.

INSTRUCTIONS D'INSTALLATION:

L'installation du robinet doit se faire avec un outil adéquat, de préférence une clé fixe de 24.

L'outil doit être utilisé sur les parties planes de l'insert métallique, évitant ainsi de déformer ces zones par excès de pression. La mente dispose de 4 positions clairement indiquées, le robinet ne peut être utilisé en position intermédiaire pouvant causer des dommages sur l'obturateur et donc des fuites.

Le montage des composants, leur remplacement ou démontage ne peuvent être effectués car cela pourrait provoquer des fuites externes et changer son fonctionnement.



Tout produit a un impact sur l'environnement durant son cycle de vie, retrait inclus. Tous les composants de ce produit peuvent être recyclés. Déposez-les dans un point vert ou de recyclage lorsque vous ne les utiliserez plus.. Válvulas Arco se réserve le droit de modifier tout produit ou ses caractéristiques techniques à tout moment, et ce sans préavis.

21-0AA