

BÂTI-SUPPORT COMMANDE MÉCANIQUE

Bâti-support universel - fixations au sol et au mur

EVO

à remplissage différé



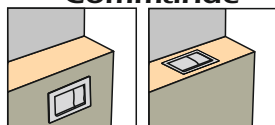
réf.	gencod	Cond.
30670UD	3544003005664	1

Bâti-support universel autoportant, larg. 400 x prof. 180 x haut. 1 130 mm, **réglable en hauteur avec pieds à freins facilitant la pose par une seule personne, pour cuvette standard ou cuvette PMR et rallongée,**

(entraxe de fixation 180 ou 230 mm et hauteur jusqu'à 50 cm du sol fini). Réservoir anti-condensation 3-6 L. Possibilité d'installer la commande en façade ou par dessus (tablette) Evacuation en PVC de diamètre 100 mm réglable en profondeur sur 60 mm. Accessibilité par une trappe de visite 116 x 180 mm à l'ensemble du mécanisme de chasse. **Equipé d'un robinet flotteur à remplissage différé NF classe 1 silencieux.** Livré complet avec tube de chasse, tunnel de traversée de cloison, robinet d'arrêt, tube-réservoir cuvette, système d'évacuation universel, sortie verticale ou sortie horizontale avec un seul raccord. visserie complète, fixations murales réglables, tiges filetées et cache-écrous. Sans plaque de commande (à commander séparément)

Bâti-support certifié NF, conformément à la norme NF XP D12208 pour une résistance à une charge de 400 kg

Commande




frontale ou par le dessus

SAV: Joint de soupape et membrane de robinet flotteur livrés pour la maintenance avec la plaque de propreté.

Dimensions et options

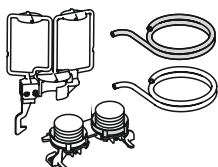
Renfort de cloison creuse



Kit de fixation pour cuvette suspendue permettant de renforcer la cloison creuse. Comprenant: plaque de renfort, 2 platines 30 x 290 x 4 mm, 2 tiges filetées L 300 mm, écrous + rondelles

réf.	gencod	Cond.
KITRP	3544004001771	1

KIT pneumatique



Kit de transformation en commande pneumatique. Comprenant: support, crochets, capillaires sans commande.

Bâti-support version pneumatique non certifié NF

réf.	gencod	Cond.
KITEVO	3544008002316	1

